

Муниципальное дошкольное образовательное учреждение
детский сад №4, III категория г. Дивногорска

МАСТЕР-КЛАСС
ПО ИЗГОТОВЛЕНИЮ
ДИДАКТИЧЕСКОЙ ИГРЫ
«Цветные цепочки»

Шахматова Маргарита Владимировна
воспитатель МБДОУ д/с № 4



Цель: Представление алгоритма изготовления дидактической игры «Цветные цепочки».

Задачи:

- научить технике изготовления дидактической игры «Цветные цепочки» из фетра.



Содержание мастер класса

1. Теоретическое обоснование.

2. Практическая работа.

3. Рефлексия.



Теоретическое обоснование

Дидактическая игра — это разновидность игр с правилами, специально создаваемых педагогикой в целях обучения и воспитания детей. Они направлены на решение конкретных задач обучения детей, но в то же время в них проявляется воспитательное и развивающее влияние игровой деятельности.



Дидактические игры способствуют:

- развитию познавательных и умственных способностей;
- развитию речи детей: пополнению и активизации словаря;
- социально-нравственному развитию ребенка-дошкольника.



Дидактические игры занимают важное место в реализации ФГОС ДО, поскольку, обязательным элементом в них является познавательное содержание и умственные задачи. Многократно участвуя в игре, ребёнок прочно осваивает знания, которыми он оперирует.



Практическая работа

Материалы: цветной фетр, простой карандаш, нитки.


Инструменты: ножницы, иголка, линейка.

Наглядные пособия: образец.



Пошаговое выполнение:


1. Размечаем лист фетра на полоски в 3 см.




2. Разрезаем фетр на полоски.



3. Пришиваем пуговицу



4. Прорезаем петлю для пуговицы.



5. Наша дидактическая игра «Цветные цепочки» готова.



Рефлексия

Подведение итогов практической работы.

